

月別 環境測定記録(管理型)

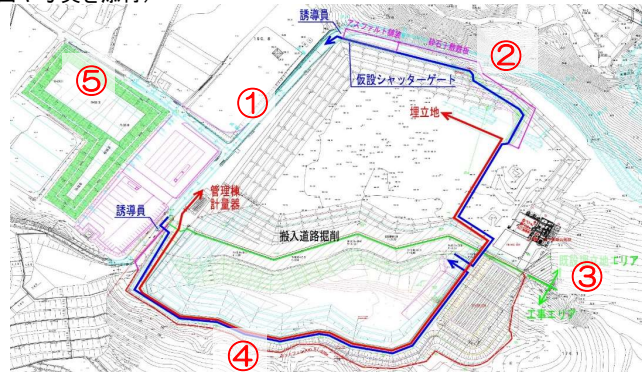
施設の住所	宮城県仙台市青葉区芋沢字青野木109-1	施設名	株式会社ジャパンクリーン東北事業部 管理型最終処分場
測定した機器のメーカー名	新コスモス電機株式会社	型式名	XA-4000 II L

令和 2年度 測定結果

測定月日 測定箇所 測定項目	4月						5月						6月						7月						8月						9月					
	①	②	③	④	⑤	平均	①	②	③	④	⑤	平均	①	②	③	④	⑤	平均	①	②	③	④	⑤	平均	①	②	③	④	⑤	平均	①	②	③	④	⑤	平均
硫化水素(H ₂ S)	0	0	0	0	0	0	0	0	0	0	0	0	0	0	0	0	0	0	0	0	0	0	0	0	0	0	0	0	0	0	0	0	0	0	0	0
一酸化炭素(CO)	0	0	0	0	0	0	0	0	0	0	0	0	0	0	0	0	0	0	0	0	0	0	0	0	0	0	0	0	0	0	0	0	0	0	0	0
可燃性ガス(CH ₄ ・HC)	0	0	0	0	0	0	0	0	0	0	0	0	0	0	0	0	0	0	0	0	0	0	0	0	0	0	0	0	0	0	0	0	0	0	0	0
酸素(O ₂)	21.0	21.0	21.0	21.0	21.0	21.0	21.0	21.0	21.0	21.0	21.0	21.0	21.0	21.0	21.0	21.0	21.0	21.0	21.0	21.0	21.0	21.0	21.0	21.0	21.0	21.0	21.0	21.0	21.0	21.0	21.0	21.0	21.0	21.0	21.0	21.0
臭気	無	無	有	無	無		無	無	無	無	無		無	無	有	無	無		無	無	無	無	無		無	無	有	無	無		無	無	無	無	無	
その他 異常	無	無	無	無	無		無	無	無	無	無		無	無	無	無	無		無	無	無	無	無		無	無	無	無	無		無	無	無	無	無	

測定月日 測定箇所 測定項目	10月						11月						12月						1月						2月						3月					
	①	②	③	④	⑤	平均	①	②	③	④	⑤	平均	①	②	③	④	⑤	平均	①	②	③	④	⑤	平均	①	②	③	④	⑤	平均	①	②	③	④	⑤	平均
硫化水素(H ₂ S)	0	0	0	0	0	0	0	0	0	0	0	0	0	0	0	0	0	0	0	0	0	0	0	0	0	0	0	0	0	0	0	0	0	0	0	0
一酸化炭素(CO)	0	0	0	0	0	0	0	0	0	0	0	0	0	0	0	0	0	0	0	0	0	0	0	0	0	0	0	0	0	0	0	0	0	0	0	0
可燃性ガス(CH ₄ ・HC)	0	0	0	0	0	0	0	0	0	0	0	0	0	0	0	0	0	0	0	0	0	0	0	0	0	0	0	0	0	0	0	0	0	0	0	0
酸素(O ₂)	21.0	21.0	21.0	21.0	21.0	21.0	21.0	21.0	21.0	21.0	21.0	21.0	21.0	21.0	21.0	21.0	21.0	21.0	21.0	21.0	21.0	21.0	21.0	21.0	21.0	21.0	21.0	21.0	21.0	21.0	21.0	21.0	21.0	21.0	21.0	21.0
臭気	無	無	無	無	無		無	無	無	無	無		無	無	無	無	無		無	無	無	無	無		無	無	無	無	無		無	無	無	無	無	
その他 異常	無	無	無	無	無		無	無	無	無	無		無	無	無	無	無		無	無	無	無	無		無	無	無	無	無		無	無	無	無	無	

測定位置(図面や写真を添付)



特記事項

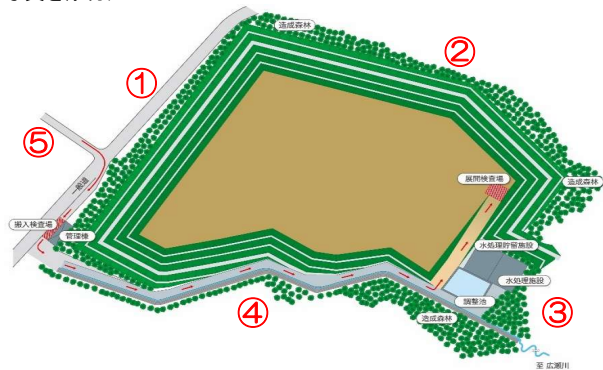
月別 環境測定記録(管理型)

施設の住所 宮城県仙台市青葉区芋沢字青野木109-1	施設名 株式会社ジャパנקリーン東北事業部 管理型最終処分場
測定した機器のメーカー名 新コスモス電機株式会社	型式名 XA-4000 II L

令和 元年度 測定結果

測定月日 測定箇所 測定項目	4月						5月						6月						7月						8月						9月					
	①	②	③	④	⑤	平均	①	②	③	④	⑤	平均	①	②	③	④	⑤	平均	①	②	③	④	⑤	平均	①	②	③	④	⑤	平均	①	②	③	④	⑤	平均
硫化水素(H ₂ S)	0	0	0	0	0	0	0	0	0	0	0	0	0	0	0	0	0	0	0	0	0	0	0	0	0	0	0	0	0	0	0	0	0	0	0	0
一酸化炭素(CO)	0	0	0	0	0	0	0	0	0	0	0	0	0	0	0	0	0	0	0	0	0	0	0	0	0	0	0	0	0	0	0	0	0	0	0	0
可燃性ガス(CH ₄ ・HC)	0	0	0	0	0	0	0	0	0	0	0	0	0	0	0	0	0	0	0	0	0	0	0	0	0	0	0	0	0	0	0	0	0	0	0	0
酸素(O ₂)	21.0	21.0	21.0	21.0	21.0	21.0	21.0	21.0	21.0	21.0	21.0	21.0	21.0	21.0	21.0	21.0	21.0	21.0	21.0	21.0	21.0	21.0	21.0	21.0	21.0	21.0	21.0	21.0	21.0	21.0	21.0	21.0	21.0	21.0	21.0	21.0
臭気	無	無	有	無	無		無	無	無	無	無		有	有	有	有	無		無	無	有	無	無		無	有	有	有	無		無	無	有	無	無	
その他 異常	無	無	無	無	無		無	無	無	無	無		無	無	無	無	無		無	無	無	無	無		無	無	無	無	無		無	無	無	無	無	
測定月日 測定箇所 測定項目	10月						11月						12月						1月						2月						3月					
	①	②	③	④	⑤	平均	①	②	③	④	⑤	平均	①	②	③	④	⑤	平均	①	②	③	④	⑤	平均	①	②	③	④	⑤	平均	①	②	③	④	⑤	平均
硫化水素(H ₂ S)	0	0	0	0	0	0	0	0	0	0	0	0	0	0	0	0	0	0	0	0	0	0	0	0	0	0	0	0	0	0	0	0	0	0	0	0
一酸化炭素(CO)	0	0	0	0	0	0	0	0	0	0	0	0	0	0	0	0	0	0	0	0	0	0	0	0	0	0	0	0	0	0	0	0	0	0	0	0
可燃性ガス(CH ₄ ・HC)	0	0	0	0	0	0	0	0	0	0	0	0	0	0	0	0	0	0	0	0	0	0	0	0	0	0	0	0	0	0	0	0	0	0	0	0
酸素(O ₂)	21.0	21.0	21.0	21.0	21.0	21.0	21.0	21.0	21.0	21.0	21.0	21.0	21.0	21.0	21.0	21.0	21.0	21.0	21.0	21.0	21.0	21.0	21.0	21.0	21.0	21.0	21.0	21.0	21.0	21.0	21.0	21.0	21.0	21.0	21.0	21.0
臭気	無	無	有	無	無		無	無	無	無	無		無	無	無	無	無		無	無	有	無	無		無	無	無	無	無		無	無	無	無	無	
その他 異常	無	無	無	無	無		無	無	無	無	無		無	無	無	無	無		無	無	無	無	無		無	無	無	無	無		無	無	無	無	無	

測定位置(図面や写真を添付)



特記事項

月別 環境測定記録(管理型)

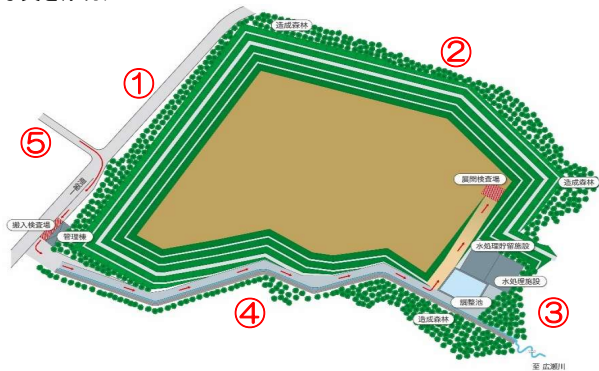
施設の住所	宮城県仙台市青葉区芋沢字青野木109-1	施設名	株式会社ジャパנקリーン東北事業部 管理型最終処分場
測定した機器のメーカー名	理研計器株式会社	型式名	GX-2009(TYPE A/H)

平成 30年度 測定結果

測定月日 測定箇所 測定項目	4月						5月						6月						7月						8月						9月					
	①	②	③	④	⑤	平均	①	②	③	④	⑤	平均	①	②	③	④	⑤	平均	①	②	③	④	⑤	平均	①	②	③	④	⑤	平均	①	②	③	④	⑤	平均
硫化水素(H ₂ S)	0	0	0	0	0	0	0	0	0	0	0	0	0	0	0	0	0	0	0	0	0	0	0	0	0	0	0	0	0	0	0	0	0	0	0	0
一酸化炭素(CO)	0	0	0	0	0	0	0	0	0	0	0	0	0	0	0	0	0	0	0	0	0	0	0	0	0	0	0	0	0	0	0	0	0	0	0	0
可燃性ガス(CH ₄ ・HC)	0	0	0	0	0	0	0	0	0	0	0	0	0	0	0	0	0	0	0	0	0	0	0	0	0	0	0	0	0	0	0	0	0	0	0	0
酸素(O ₂)	21.0	21.0	21.0	21.0	21.0	21.0	21.0	21.0	21.0	21.0	21.0	21.0	21.0	21.0	21.0	21.0	21.0	21.0	21.0	21.0	21.0	21.0	21.0	21.0	21.0	21.0	21.0	21.0	21.0	21.0	21.0	21.0	21.0	21.0	21.0	21.0
臭気	無	有	無	有	無		有	有	無	有	無		無	有	無	無	無		無	有	無	無	無		有	有	無	無	無		有	有	無	有	無	
その他 異常	無	無	無	無	無		無	無	無	無	無		無	無	無	無	無		無	無	無	無	無		無	無	無	無	無		無	無	無	無	無	

測定月日 測定箇所 測定項目	10月						11月						12月						1月						2月						3月					
	①	②	③	④	⑤	平均	①	②	③	④	⑤	平均	①	②	③	④	⑤	平均	①	②	③	④	⑤	平均	①	②	③	④	⑤	平均	①	②	③	④	⑤	平均
硫化水素(H ₂ S)	0	0	0	0	0	0	0	0	0	0	0	0	0	0	0	0	0	0	0	0	0	0	0	0	0	0	0	0	0	0	0	0	0	0	0	0
一酸化炭素(CO)	0	0	0	0	0	0	0	0	0	0	0	0	0	0	0	0	0	0	0	0	0	0	0	0	0	0	0	0	0	0	0	0	0	0	0	0
可燃性ガス(CH ₄ ・HC)	0	0	0	0	0	0	0	0	0	0	0	0	0	0	0	0	0	0	0	0	0	0	0	0	0	0	0	0	0	0	0	0	0	0	0	0
酸素(O ₂)	21.0	21.0	21.0	21.0	21.0	21.0	21.0	21.0	21.0	21.0	21.0	21.0	21.0	21.0	21.0	21.0	21.0	21.0	21.0	21.0	21.0	21.0	21.0	21.0	21.0	21.0	21.0	21.0	21.0	21.0	21.0	21.0	21.0	21.0	21.0	21.0
臭気	有	有	有	有	無		無	有	無	無	無		有	無	無	無	無		無	有	無	有	無		有	無	有	無	無		有	有	無	無	無	
その他 異常	無	無	無	無	無		無	無	無	無	無		無	無	無	無	無		無	無	無	無	無		無	無	無	無	無		無	無	無	無	無	

測定位置(図面や写真を添付)



特記事項