

## 月別 環境測定記録(管理型)

|              |                      |     |                            |
|--------------|----------------------|-----|----------------------------|
| 施設の住所        | 宮城県仙台市青葉区芋沢字青野木109-1 | 施設名 | 株式会社ジャパנקリーン東北事業部 管理型最終処分場 |
| 測定した機器のメーカー名 | 新コスモス電機株式会社          | 型式名 | XA-4000 II L               |

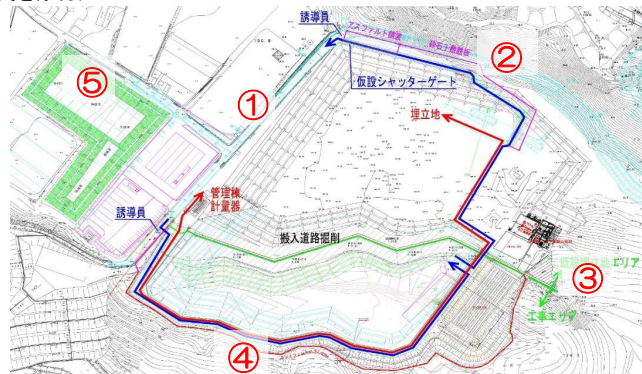
### 令和3年度 測定結果

| 測定月日<br>測定箇所<br>測定項目       | 4月   |      |      |      |      |      | 5月   |      |      |      |      |      | 6月   |      |      |      |      |      | 7月   |      |      |      |      |      | 8月   |      |      |      |      |      | 9月 |   |   |   |   |    |
|----------------------------|------|------|------|------|------|------|------|------|------|------|------|------|------|------|------|------|------|------|------|------|------|------|------|------|------|------|------|------|------|------|----|---|---|---|---|----|
|                            | ①    | ②    | ③    | ④    | ⑤    | 平均   | ①    | ②    | ③    | ④    | ⑤    | 平均   | ①    | ②    | ③    | ④    | ⑤    | 平均   | ①    | ②    | ③    | ④    | ⑤    | 平均   | ①    | ②    | ③    | ④    | ⑤    | 平均   | ①  | ② | ③ | ④ | ⑤ | 平均 |
| 硫化水素(H <sub>2</sub> S)     | 0    | 0    | 0    | 0    | 0    | 0    | 0    | 0    | 0    | 0    | 0    | 0    | 0    | 0    | 0    | 0    | 0    | 0    | 0    | 0    | 0    | 0    | 0    | 0    | 0    | 0    | 0    | 0    | 0    | 0    |    |   |   |   |   |    |
| 一酸化炭素(CO)                  | 0    | 0    | 0    | 0    | 0    | 0    | 0    | 0    | 0    | 0    | 0    | 0    | 0    | 0    | 0    | 0    | 0    | 0    | 0    | 0    | 0    | 0    | 0    | 0    | 0    | 0    | 0    | 0    | 0    | 0    |    |   |   |   |   |    |
| 可燃性ガス(CH <sub>4</sub> ・HC) | 0    | 0    | 0    | 0    | 0    | 0    | 0    | 0    | 0    | 0    | 0    | 0    | 0    | 0    | 0    | 0    | 0    | 0    | 0    | 0    | 0    | 0    | 0    | 0    | 0    | 0    | 0    | 0    | 0    | 0    |    |   |   |   |   |    |
| 酸素(O <sub>2</sub> )        | 21.0 | 21.0 | 21.0 | 21.0 | 21.0 | 21.0 | 21.0 | 21.0 | 21.0 | 21.0 | 21.0 | 21.0 | 21.0 | 21.0 | 21.0 | 21.0 | 21.0 | 21.0 | 21.0 | 21.0 | 21.0 | 21.0 | 21.0 | 21.0 | 21.0 | 21.0 | 21.0 | 21.0 | 21.0 | 21.0 |    |   |   |   |   |    |
| 臭気                         | 無    | 有    | 無    | 無    | 無    |      | 無    | 無    | 無    | 無    | 無    |      | 無    | 無    | 無    | 無    | 無    |      | 無    | 無    | 無    | 無    | 無    |      |      |      |      |      |      |      |    |   |   |   |   |    |
| その他 異常                     | 無    | 無    | 無    | 無    | 無    |      | 無    | 無    | 無    | 無    | 無    |      | 無    | 無    | 無    | 無    | 無    |      | 無    | 無    | 無    | 無    | 無    |      |      |      |      |      |      |      |    |   |   |   |   |    |

| 測定月日<br>測定箇所<br>測定項目       | 10月 |   |   |   |   |    | 11月 |   |   |   |   |    | 12月 |   |   |   |   |    | 1月 |   |   |   |   |    | 2月 |   |   |   |   |    | 3月 |   |   |   |   |    |
|----------------------------|-----|---|---|---|---|----|-----|---|---|---|---|----|-----|---|---|---|---|----|----|---|---|---|---|----|----|---|---|---|---|----|----|---|---|---|---|----|
|                            | ①   | ② | ③ | ④ | ⑤ | 平均 | ①   | ② | ③ | ④ | ⑤ | 平均 | ①   | ② | ③ | ④ | ⑤ | 平均 | ①  | ② | ③ | ④ | ⑤ | 平均 | ①  | ② | ③ | ④ | ⑤ | 平均 | ①  | ② | ③ | ④ | ⑤ | 平均 |
| 硫化水素(H <sub>2</sub> S)     |     |   |   |   |   |    |     |   |   |   |   |    |     |   |   |   |   |    |    |   |   |   |   |    |    |   |   |   |   |    |    |   |   |   |   |    |
| 一酸化炭素(CO)                  |     |   |   |   |   |    |     |   |   |   |   |    |     |   |   |   |   |    |    |   |   |   |   |    |    |   |   |   |   |    |    |   |   |   |   |    |
| 可燃性ガス(CH <sub>4</sub> ・HC) |     |   |   |   |   |    |     |   |   |   |   |    |     |   |   |   |   |    |    |   |   |   |   |    |    |   |   |   |   |    |    |   |   |   |   |    |
| 酸素(O <sub>2</sub> )        |     |   |   |   |   |    |     |   |   |   |   |    |     |   |   |   |   |    |    |   |   |   |   |    |    |   |   |   |   |    |    |   |   |   |   |    |
| 臭気                         |     |   |   |   |   |    |     |   |   |   |   |    |     |   |   |   |   |    |    |   |   |   |   |    |    |   |   |   |   |    |    |   |   |   |   |    |
| その他 異常                     |     |   |   |   |   |    |     |   |   |   |   |    |     |   |   |   |   |    |    |   |   |   |   |    |    |   |   |   |   |    |    |   |   |   |   |    |

測定位置(図面や写真を添付)



特記事項

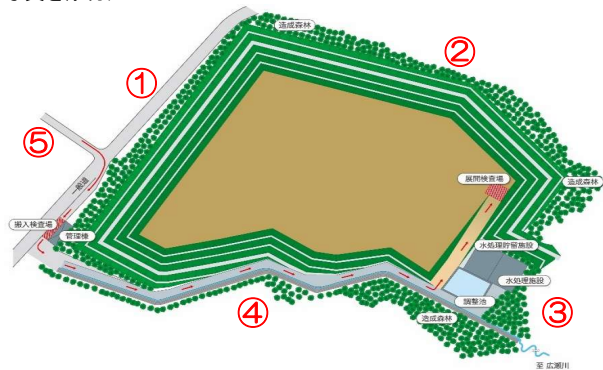
## 月別 環境測定記録(管理型)

|              |                      |     |                            |
|--------------|----------------------|-----|----------------------------|
| 施設の住所        | 宮城県仙台市青葉区芋沢字青野木109-1 | 施設名 | 株式会社ジャパנקリーン東北事業部 管理型最終処分場 |
| 測定した機器のメーカー名 | 新コスモス電機株式会社          | 型式名 | XA-4000 II L               |

### 令和 2年度 測定結果

| 測定月日<br>測定箇所<br>測定項目       | 4月   |      |      |      |      |      | 5月   |      |      |      |      |      | 6月   |      |      |      |      |      | 7月   |      |      |      |      |      | 8月   |      |      |      |      |      | 9月   |      |      |      |      |      |
|----------------------------|------|------|------|------|------|------|------|------|------|------|------|------|------|------|------|------|------|------|------|------|------|------|------|------|------|------|------|------|------|------|------|------|------|------|------|------|
|                            | ①    | ②    | ③    | ④    | ⑤    | 平均   | ①    | ②    | ③    | ④    | ⑤    | 平均   | ①    | ②    | ③    | ④    | ⑤    | 平均   | ①    | ②    | ③    | ④    | ⑤    | 平均   | ①    | ②    | ③    | ④    | ⑤    | 平均   | ①    | ②    | ③    | ④    | ⑤    | 平均   |
| 硫化水素(H <sub>2</sub> S)     | 0    | 0    | 0    | 0    | 0    | 0    | 0    | 0    | 0    | 0    | 0    | 0    | 0    | 0    | 0    | 0    | 0    | 0    | 0    | 0    | 0    | 0    | 0    | 0    | 0    | 0    | 0    | 0    | 0    | 0    | 0    | 0    | 0    | 0    | 0    | 0    |
| 一酸化炭素(CO)                  | 0    | 0    | 0    | 0    | 0    | 0    | 0    | 0    | 0    | 0    | 0    | 0    | 0    | 0    | 0    | 0    | 0    | 0    | 0    | 0    | 0    | 0    | 0    | 0    | 0    | 0    | 0    | 0    | 0    | 0    | 0    | 0    | 0    | 0    | 0    | 0    |
| 可燃性ガス(CH <sub>4</sub> ・HC) | 0    | 0    | 0    | 0    | 0    | 0    | 0    | 0    | 0    | 0    | 0    | 0    | 0    | 0    | 0    | 0    | 0    | 0    | 0    | 0    | 0    | 0    | 0    | 0    | 0    | 0    | 0    | 0    | 0    | 0    | 0    | 0    | 0    | 0    | 0    | 0    |
| 酸素(O <sub>2</sub> )        | 21.0 | 21.0 | 21.0 | 21.0 | 21.0 | 21.0 | 21.0 | 21.0 | 21.0 | 21.0 | 21.0 | 21.0 | 21.0 | 21.0 | 21.0 | 21.0 | 21.0 | 21.0 | 21.0 | 21.0 | 21.0 | 21.0 | 21.0 | 21.0 | 21.0 | 21.0 | 21.0 | 21.0 | 21.0 | 21.0 | 21.0 | 21.0 | 21.0 | 21.0 | 21.0 | 21.0 |
| 臭気                         | 無    | 無    | 有    | 無    | 無    |      | 無    | 無    | 無    | 無    | 無    |      | 無    | 無    | 有    | 無    | 無    |      | 無    | 無    | 無    | 無    | 無    |      | 無    | 無    | 有    | 無    | 無    |      | 無    | 無    | 無    | 無    | 無    |      |
| その他 異常                     | 無    | 無    | 無    | 無    | 無    |      | 無    | 無    | 無    | 無    | 無    |      | 無    | 無    | 無    | 無    | 無    |      | 無    | 無    | 無    | 無    | 無    |      | 無    | 無    | 無    | 無    | 無    |      | 無    | 無    | 無    | 無    | 無    |      |
| 測定月日<br>測定箇所<br>測定項目       | 10月  |      |      |      |      |      | 11月  |      |      |      |      |      | 12月  |      |      |      |      |      | 1月   |      |      |      |      |      | 2月   |      |      |      |      |      | 3月   |      |      |      |      |      |
|                            | ①    | ②    | ③    | ④    | ⑤    | 平均   | ①    | ②    | ③    | ④    | ⑤    | 平均   | ①    | ②    | ③    | ④    | ⑤    | 平均   | ①    | ②    | ③    | ④    | ⑤    | 平均   | ①    | ②    | ③    | ④    | ⑤    | 平均   | ①    | ②    | ③    | ④    | ⑤    | 平均   |
| 硫化水素(H <sub>2</sub> S)     | 0    | 0    | 0    | 0    | 0    | 0    | 0    | 0    | 0    | 0    | 0    | 0    | 0    | 0    | 0    | 0    | 0    | 0    | 0    | 0    | 0    | 0    | 0    | 0    | 0    | 0    | 0    | 0    | 0    | 0    | 0    | 0    | 0    | 0    | 0    | 0    |
| 一酸化炭素(CO)                  | 0    | 0    | 0    | 0    | 0    | 0    | 0    | 0    | 0    | 0    | 0    | 0    | 0    | 0    | 0    | 0    | 0    | 0    | 0    | 0    | 0    | 0    | 0    | 0    | 0    | 0    | 0    | 0    | 0    | 0    | 0    | 0    | 0    | 0    | 0    | 0    |
| 可燃性ガス(CH <sub>4</sub> ・HC) | 0    | 0    | 0    | 0    | 0    | 0    | 0    | 0    | 0    | 0    | 0    | 0    | 0    | 0    | 0    | 0    | 0    | 0    | 0    | 0    | 0    | 0    | 0    | 0    | 0    | 0    | 0    | 0    | 0    | 0    | 0    | 0    | 0    | 0    | 0    | 0    |
| 酸素(O <sub>2</sub> )        | 21.0 | 21.0 | 21.0 | 21.0 | 21.0 | 21.0 | 21.0 | 21.0 | 21.0 | 21.0 | 21.0 | 21.0 | 21.0 | 21.0 | 21.0 | 21.0 | 21.0 | 21.0 | 21.0 | 21.0 | 21.0 | 21.0 | 21.0 | 21.0 | 21.0 | 21.0 | 21.0 | 21.0 | 21.0 | 21.0 | 21.0 | 21.0 | 21.0 | 21.0 | 21.0 | 21.0 |
| 臭気                         | 無    | 無    | 無    | 無    | 無    |      | 無    | 無    | 無    | 無    | 無    |      | 無    | 無    | 無    | 無    | 無    |      | 無    | 無    | 無    | 無    | 無    |      | 無    | 無    | 無    | 無    | 無    |      | 無    | 無    | 無    | 無    | 無    |      |
| その他 異常                     | 無    | 無    | 無    | 無    | 無    |      | 無    | 無    | 無    | 無    | 無    |      | 無    | 無    | 無    | 無    | 無    |      | 無    | 無    | 無    | 無    | 無    |      | 無    | 無    | 無    | 無    | 無    |      | 無    | 無    | 無    | 無    | 無    |      |

測定位置(図面や写真を添付)



特記事項

## 月別 環境測定記録(管理型)

|              |                      |     |                            |
|--------------|----------------------|-----|----------------------------|
| 施設の住所        | 宮城県仙台市青葉区芋沢字青野木109-1 | 施設名 | 株式会社ジャパנקリーン東北事業部 管理型最終処分場 |
| 測定した機器のメーカー名 | 新コスモス電機株式会社          | 型式名 | XA-4000 II L               |

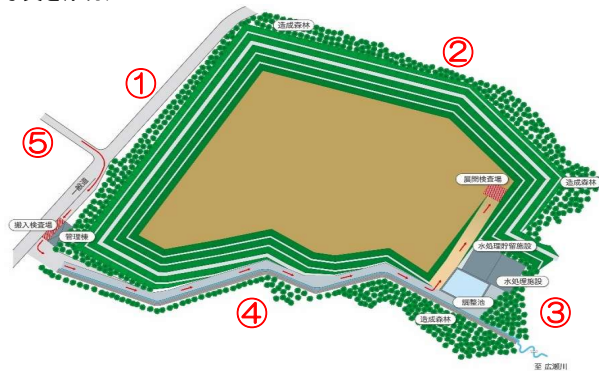
### 令和 元年度 測定結果

| 測定月日<br>測定箇所<br>測定項目       | 4月   |      |      |      |      |      | 5月   |      |      |      |      |      | 6月   |      |      |      |      |      | 7月   |      |      |      |      |      | 8月   |      |      |      |      |      | 9月   |      |      |      |      |      |
|----------------------------|------|------|------|------|------|------|------|------|------|------|------|------|------|------|------|------|------|------|------|------|------|------|------|------|------|------|------|------|------|------|------|------|------|------|------|------|
|                            | ①    | ②    | ③    | ④    | ⑤    | 平均   | ①    | ②    | ③    | ④    | ⑤    | 平均   | ①    | ②    | ③    | ④    | ⑤    | 平均   | ①    | ②    | ③    | ④    | ⑤    | 平均   | ①    | ②    | ③    | ④    | ⑤    | 平均   | ①    | ②    | ③    | ④    | ⑤    | 平均   |
| 硫化水素(H <sub>2</sub> S)     | 0    | 0    | 0    | 0    | 0    | 0    | 0    | 0    | 0    | 0    | 0    | 0    | 0    | 0    | 0    | 0    | 0    | 0    | 0    | 0    | 0    | 0    | 0    | 0    | 0    | 0    | 0    | 0    | 0    | 0    | 0    | 0    | 0    | 0    | 0    | 0    |
| 一酸化炭素(CO)                  | 0    | 0    | 0    | 0    | 0    | 0    | 0    | 0    | 0    | 0    | 0    | 0    | 0    | 0    | 0    | 0    | 0    | 0    | 0    | 0    | 0    | 0    | 0    | 0    | 0    | 0    | 0    | 0    | 0    | 0    | 0    | 0    | 0    | 0    | 0    | 0    |
| 可燃性ガス(CH <sub>4</sub> ・HC) | 0    | 0    | 0    | 0    | 0    | 0    | 0    | 0    | 0    | 0    | 0    | 0    | 0    | 0    | 0    | 0    | 0    | 0    | 0    | 0    | 0    | 0    | 0    | 0    | 0    | 0    | 0    | 0    | 0    | 0    | 0    | 0    | 0    | 0    | 0    | 0    |
| 酸素(O <sub>2</sub> )        | 21.0 | 21.0 | 21.0 | 21.0 | 21.0 | 21.0 | 21.0 | 21.0 | 21.0 | 21.0 | 21.0 | 21.0 | 21.0 | 21.0 | 21.0 | 21.0 | 21.0 | 21.0 | 21.0 | 21.0 | 21.0 | 21.0 | 21.0 | 21.0 | 21.0 | 21.0 | 21.0 | 21.0 | 21.0 | 21.0 | 21.0 | 21.0 | 21.0 | 21.0 | 21.0 | 21.0 |
| 臭気                         | 無    | 無    | 有    | 無    | 無    |      | 無    | 無    | 無    | 無    | 無    |      | 有    | 有    | 有    | 有    | 無    |      | 無    | 無    | 有    | 無    | 無    |      | 無    | 有    | 有    | 有    | 無    |      | 無    | 無    | 有    | 無    | 無    |      |
| その他 異常                     | 無    | 無    | 無    | 無    | 無    |      | 無    | 無    | 無    | 無    | 無    |      | 無    | 無    | 無    | 無    | 無    |      | 無    | 無    | 無    | 無    | 無    |      | 無    | 無    | 無    | 無    | 無    |      | 無    | 無    | 無    | 無    | 無    |      |

| 測定月日<br>測定箇所<br>測定項目       | 10月  |      |      |      |      |      | 11月  |      |      |      |      |      | 12月  |      |      |      |      |      | 1月   |      |      |      |      |      | 2月   |      |      |      |      |      | 3月   |      |      |      |      |      |
|----------------------------|------|------|------|------|------|------|------|------|------|------|------|------|------|------|------|------|------|------|------|------|------|------|------|------|------|------|------|------|------|------|------|------|------|------|------|------|
|                            | ①    | ②    | ③    | ④    | ⑤    | 平均   | ①    | ②    | ③    | ④    | ⑤    | 平均   | ①    | ②    | ③    | ④    | ⑤    | 平均   | ①    | ②    | ③    | ④    | ⑤    | 平均   | ①    | ②    | ③    | ④    | ⑤    | 平均   | ①    | ②    | ③    | ④    | ⑤    | 平均   |
| 硫化水素(H <sub>2</sub> S)     | 0    | 0    | 0    | 0    | 0    | 0    | 0    | 0    | 0    | 0    | 0    | 0    | 0    | 0    | 0    | 0    | 0    | 0    | 0    | 0    | 0    | 0    | 0    | 0    | 0    | 0    | 0    | 0    | 0    | 0    | 0    | 0    | 0    | 0    | 0    | 0    |
| 一酸化炭素(CO)                  | 0    | 0    | 0    | 0    | 0    | 0    | 0    | 0    | 0    | 0    | 0    | 0    | 0    | 0    | 0    | 0    | 0    | 0    | 0    | 0    | 0    | 0    | 0    | 0    | 0    | 0    | 0    | 0    | 0    | 0    | 0    | 0    | 0    | 0    | 0    | 0    |
| 可燃性ガス(CH <sub>4</sub> ・HC) | 0    | 0    | 0    | 0    | 0    | 0    | 0    | 0    | 0    | 0    | 0    | 0    | 0    | 0    | 0    | 0    | 0    | 0    | 0    | 0    | 0    | 0    | 0    | 0    | 0    | 0    | 0    | 0    | 0    | 0    | 0    | 0    | 0    | 0    | 0    | 0    |
| 酸素(O <sub>2</sub> )        | 21.0 | 21.0 | 21.0 | 21.0 | 21.0 | 21.0 | 21.0 | 21.0 | 21.0 | 21.0 | 21.0 | 21.0 | 21.0 | 21.0 | 21.0 | 21.0 | 21.0 | 21.0 | 21.0 | 21.0 | 21.0 | 21.0 | 21.0 | 21.0 | 21.0 | 21.0 | 21.0 | 21.0 | 21.0 | 21.0 | 21.0 | 21.0 | 21.0 | 21.0 | 21.0 | 21.0 |
| 臭気                         | 無    | 無    | 有    | 無    | 無    |      | 無    | 無    | 無    | 無    | 無    |      | 無    | 無    | 無    | 無    | 無    |      | 無    | 無    | 有    | 無    | 無    |      | 無    | 無    | 無    | 無    | 無    |      | 無    | 無    | 無    | 無    | 無    |      |
| その他 異常                     | 無    | 無    | 無    | 無    | 無    |      | 無    | 無    | 無    | 無    | 無    |      | 無    | 無    | 無    | 無    | 無    |      | 無    | 無    | 無    | 無    | 無    |      | 無    | 無    | 無    | 無    | 無    |      | 無    | 無    | 無    | 無    | 無    |      |

測定位置(図面や写真を添付)



特記事項